

# Dauerkartenverlängerung im Online-Ticketshop des HSC 2000 Coburg

Lieber Dauerkarteninhaber,


mit diesem Leitfaden erklären wir dir, wie du ganz einfach deine Dauerkarte der aktuellen Saison im Online-Ticketshop für die Saison 2024/25 verlängern kannst.

Wir freuen uns auf eine spannende und ereignisreiche Saison 2024/25 mit dir in der HUK-COBURG arena!


## So verlängerst du deine Dauerkarte 2023/24 für die Saison 2024/25

1. Rufe den HSC Online-Ticketshop auf: [www.ticket-onlineshop.com/ols/hsc2000/](http://www.ticket-onlineshop.com/ols/hsc2000/)
2. Gib im Bereich „Anmelden“ deine Anmeldedaten ein. Hierfür verwendest du deine E-Mail Adresse, die du bei der ursprünglichen Dauerkartenbestellung angegeben hast.

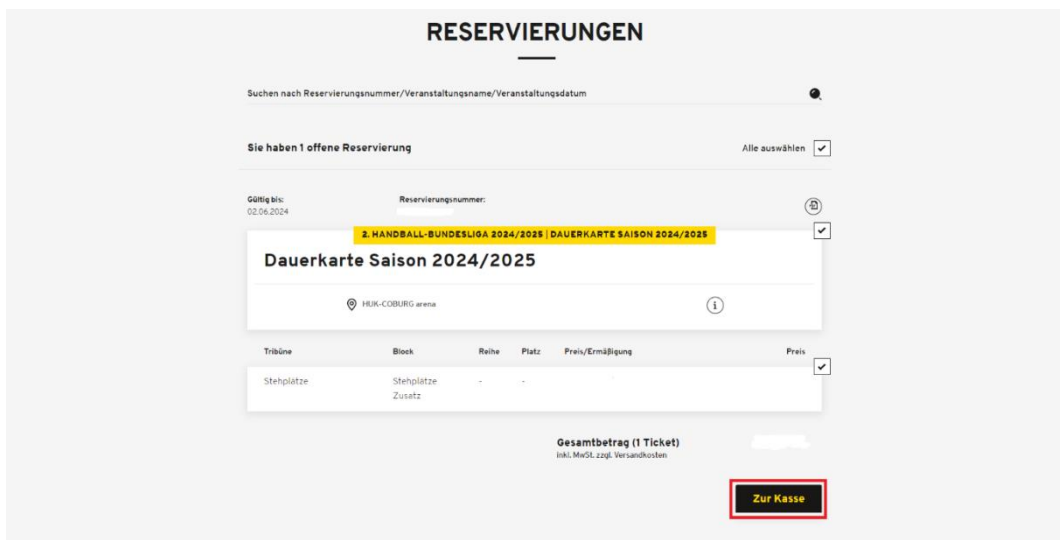
Solltest du dein Passwort nicht zur Hand haben, melde dich am besten per E-Mail an [dauerkarte@hsc2000.de](mailto:dauerkarte@hsc2000.de). Im Nachgang schicken wir dir einen Autorisierungscode zu. Mit dem Autorisierungscode kannst du anschließend ein neues Passwort vergeben.



3. Im oberen Bereich des Online-Ticketshops wird dir eine Meldung angezeigt. Mit Klick auf die Meldung, öffnet sich deine Reservierung.



4. Solltest du mehrere Dauerkarten in deinem Kundenkonto haben, wähle die gewünschte Dauerkarte aus, die du verlängern möchtest. Anschließend klickst du auf „Zur Kasse“.



5. Nachdem du deine Adresdaten kontrolliert hast, musst du die Versandart und deine gewünschte Zahlungsart angeben. Abschließend prüfst du deine Angaben, bevor der Buchungsvorgang abgeschlossen wird.

Bei Rückfragen stehen wir dir gerne per E-Mail an [dauerkarte@hsc2000.de](mailto:dauerkarte@hsc2000.de) oder telefonisch unter 09561-7318500 zur Verfügung!

Dein Team des HSC 2000 Coburg